



Consejo Sectorial de Turismo Oropesa del Mar

11 de marzo de 2024

Ayuntamiento de Oropesa del Mar.
Concejalía de Turismo

Consejo Sectorial de Turismo de Oropesa del Mar

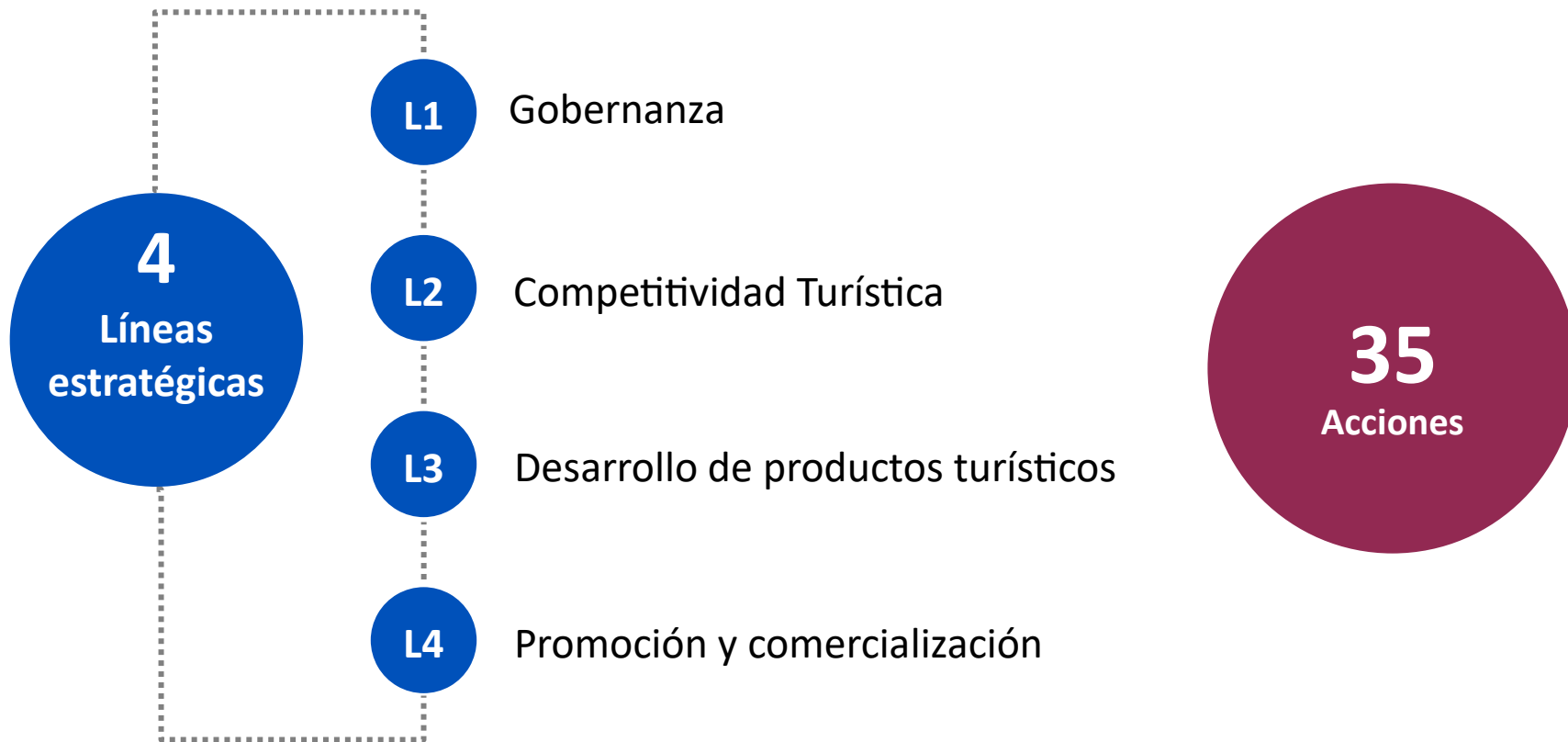
INDICE

- 1. Estado de ejecución del Plan Estratégico Oropesa del Mar
Destino Turístico Inteligente 2021-2023.**
- 2. Turímetro de Oropesa del Mar – 2023.**
- 3. Perspectivas Turísticas para 2024.**

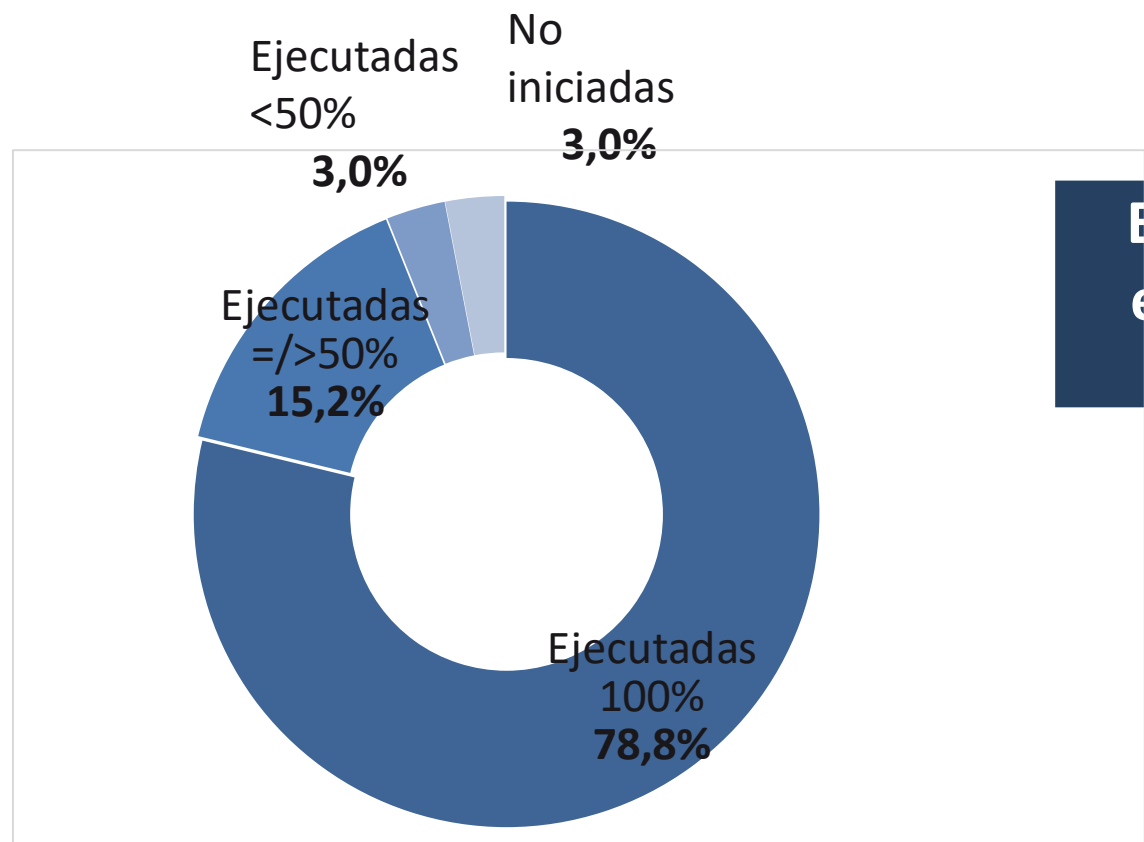


Estado de ejecución del Plan Estratégico Oropesa del Mar Destino Turístico Inteligente

Plan Estratégico Oropesa del Mar Destino Turístico Inteligente



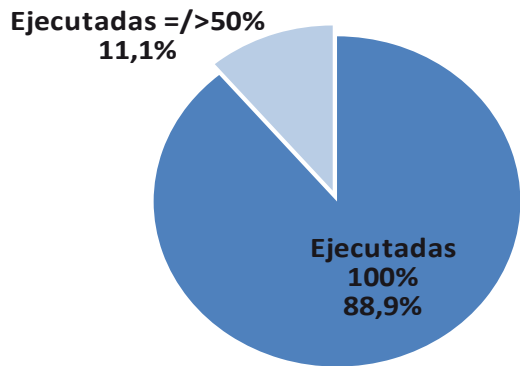
Ejecución del P.E. Oropesa del Mar DTI – Año 2023



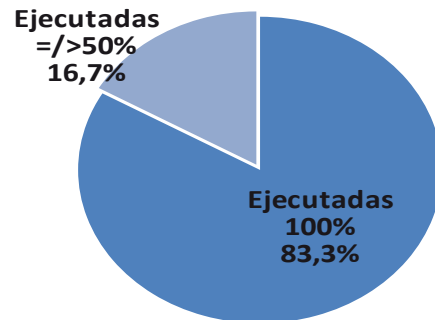
El 97% de las acciones están ejecutadas o en ejecución

Ejecución del P.E. Oropesa del Mar DTI – Año 2023 (Ejes)

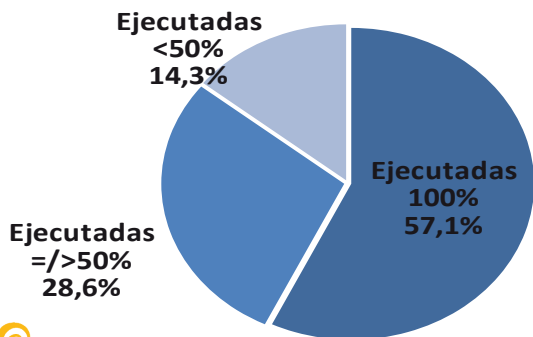
Gobernanza



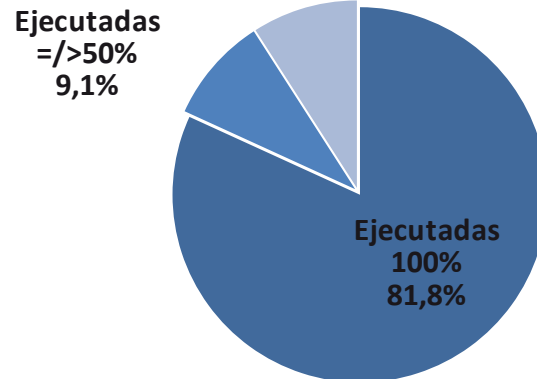
Competitividad Turística



Desarrollo de Productos



No iniciadas Promoción y Comercialización



Ejecución del P.E. Oropesa del Mar DTI – Año 2023

- Creación del Consejo Sectorial de Turismo.
- Creación del Comité Técnico Interconcejalías.
- Adhesión al Pacto de Alcaldes por el Clima y la Energía Sostenible.
- Elaboración del Plan de Sostenibilidad Turística en Destino.
- Diseño y desarrollo del Observatorio Turístico de Oropesa del Mar.
- Portal Web del Oropesa del Mar
- Impulso a los productos turísticos de Oropesa del Mar: Náutico, Gastronómico, Familiar, Activo (mejora del aprovechamiento de los recursos patrimoniales y naturales).
- Mejora de la Accesibilidad Turística de Oropesa del Mar.
- Asistencia a Ferias.
- Acciones de promoción turística (Fam Trips, reuniones con operadores)

TURÍMETRO

BALANCE

2023



Fuentes

Año 2023

Instituto Nacional de Estadística

- Encuesta de Ocupación Hotelera.
- Encuesta de Ocupación en Campings.
- Encuesta de Ocupación de Apartamentos Turísticos.

Agencia Valenciana de Turisme

- Boletín de Coyuntura Turística 2023.
- Catálogo de la oferta turística por municipios

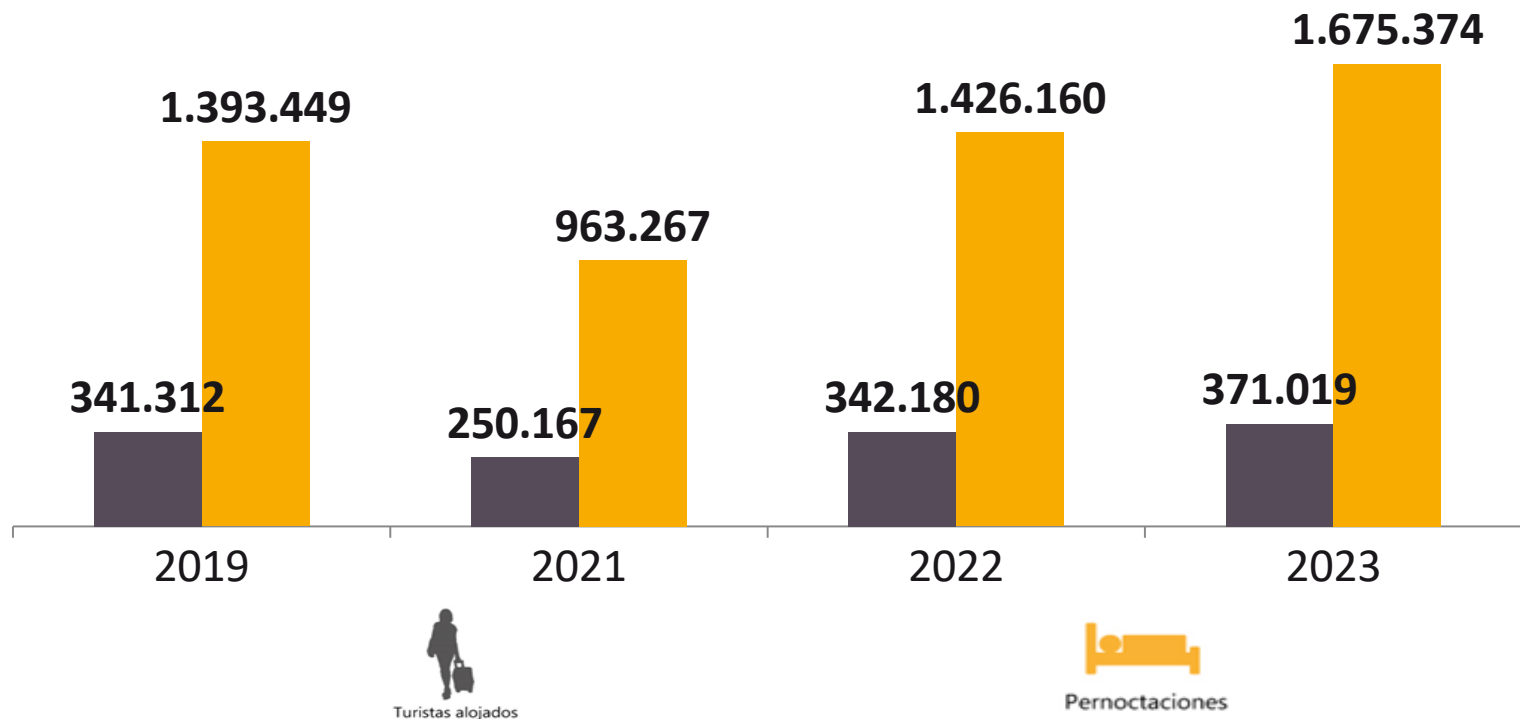
Ayuntamiento de Oropesa del Mar

- Datos de ocupación de los establecimientos de alojamiento turístico reglado en Oropesa del Mar 2023.
- Encuesta de la Oficina de Turismo de Oropesa del Mar 2023.

Exceltur

- Barómetro de Rentabilidad de los Destinos Turísticos Españoles – Balance 2023.
- Perspectivas Turísticas. Valoración turística empresarial de 2023 y perspectivas para 2024.

Turistas alojados en establecimientos turísticos reglados - 2023



Fuente: INE (EOH, EOAP, EOC), y datos de ocupación recogidos por el Área de Turismo del Ayuntamiento de Oropesa del Mar. 2023

Turistas alojados en establecimientos turísticos reglados - 2023



Turistas alojados

**VAR 2023-
2022**

+8,43%

**VAR 2023-
2019**

+8,70%

Estancia Media Total en 2023:

4,9 días



Pernoctaciones

**VAR 2023-
2022**

+17,47%

**VAR 2023-
2019**

+20,23%

VAR 2023-2022

+ 4,52%

VAR 2023-2019

+ 10,61%

Fuente: INE (EOH, EOAP, EOC), y datos de ocupación recogidos por el Área de Turismo del Ayuntamiento de Oropesa del Mar. 2021

Turistas alojados en establecimientos hoteleros - 2023



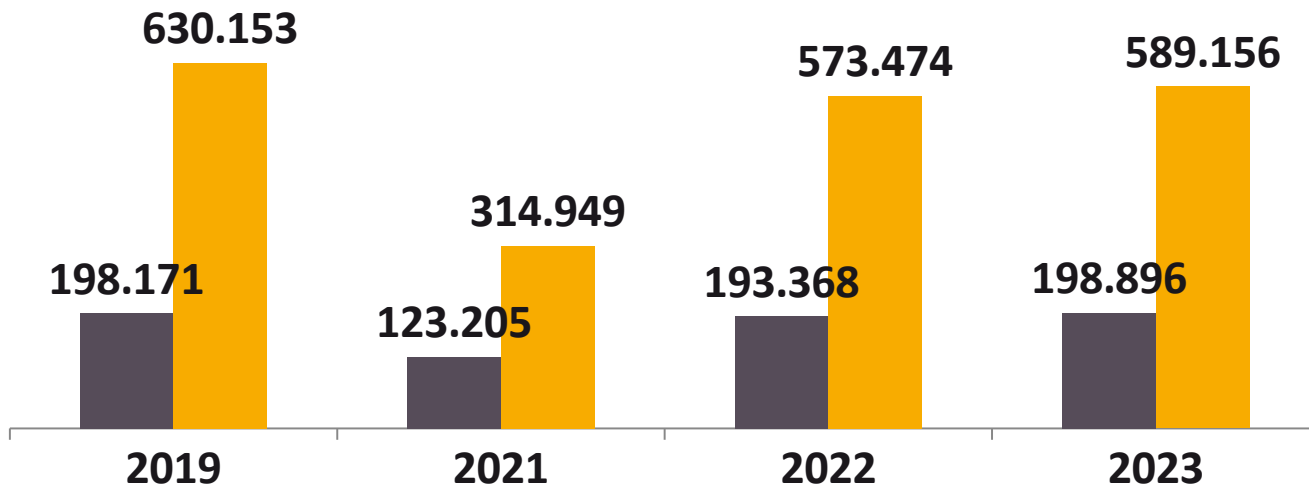
Turistas alojados

+2,862%
VAR 2023-2022



Pernoctaciones

+ 2,73%
VAR 2023-2022



Turistas alojados

VAR 2023-2019



Turistas alojados

+ 0,37%



Pernoctaciones



Pernoctaciones

- 6,51%

Fuente: INE (EOH), y datos de ocupación recogidos por el Área de Turismo del Ayuntamiento de Oropesa del Mar. 2023

Consejo Sectorial de Turismo de Oropesa del Mar

Turistas alojados en establecimientos hoteleros - 2023

Turistas Nacionales



Turistas alojados

177.535
(89,26%)



Pernoctaciones

517.220
(87,79%)

Turistas Extranjeros

20.768
(10,74%)

71.936
(12,21%)

Estancia Media Total en 2023:
2,91 días

VAR 2023-2022
+ 2,46% (2,84
días)
VAR 2023-2019
- 8,49% (3,18
días)

Fuente: INE (EOH, EOAP, EOC), y datos de ocupación recogidos por el Área de Turismo del Ayuntamiento de Oropesa del Mar. 2023

Consejo Sectorial de Turismo de Oropesa del Mar

Turistas alojados en Campings - 2023



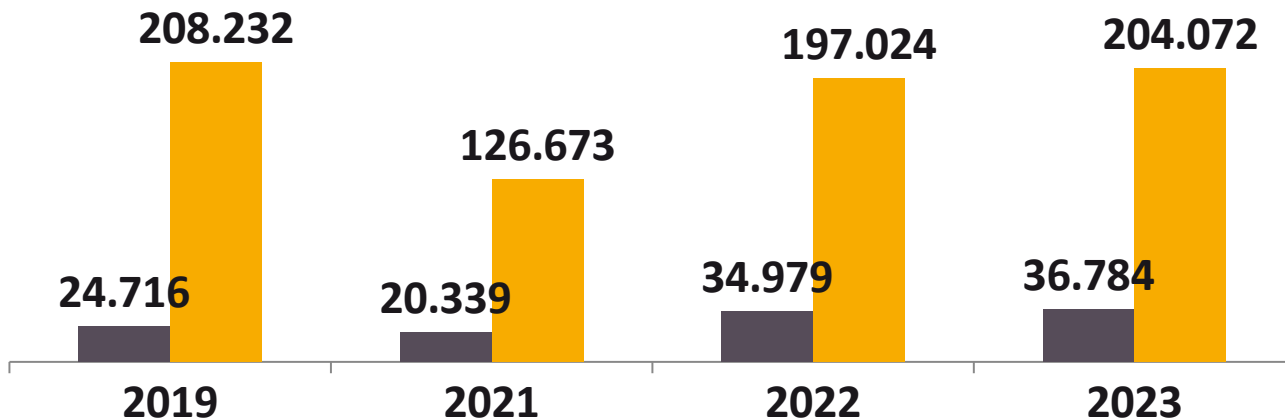
Turistas alojados

+5,16%
VAR 2023-2022



Pernoctaciones

+ 3,58%
VAR 2023-2022



Turistas alojados

+ 48,2%



Turistas alojados



Pernoctaciones

VAR 2023-2019



Pernoctaciones

- 2,00%

Fuente: INE (EOC), y datos de ocupación recogidos por el Área de Turismo del Ayuntamiento de Oropesa del Mar. 2023

Consejo Sectorial de Turismo de Oropesa del Mar

Turistas alojados en Campings - 2023

Turistas Nacionales



Turistas alojados

23.218 (63,12%)



Pernoctaciones

**112.709
(55,23%)**

Turistas Extranjeros

**13.566
(36,88%)**

**91.363
(44,77%)**

**Estancia Media Total en 2023:
5,55 días**

**VAR 2023-2022
-1.50% (5,63 días)**

**VAR 2023-2019
- 34,15% (8,42
días)**

Fuente: INE (EOH, EOAP, EOC), y datos de ocupación recogidos por el Área de Turismo del Ayuntamiento de Oropesa del Mar. 2023

Consejo Sectorial de Turismo de Oropesa del Mar

Turistas alojados en Apartamentos Turísticos - 2023



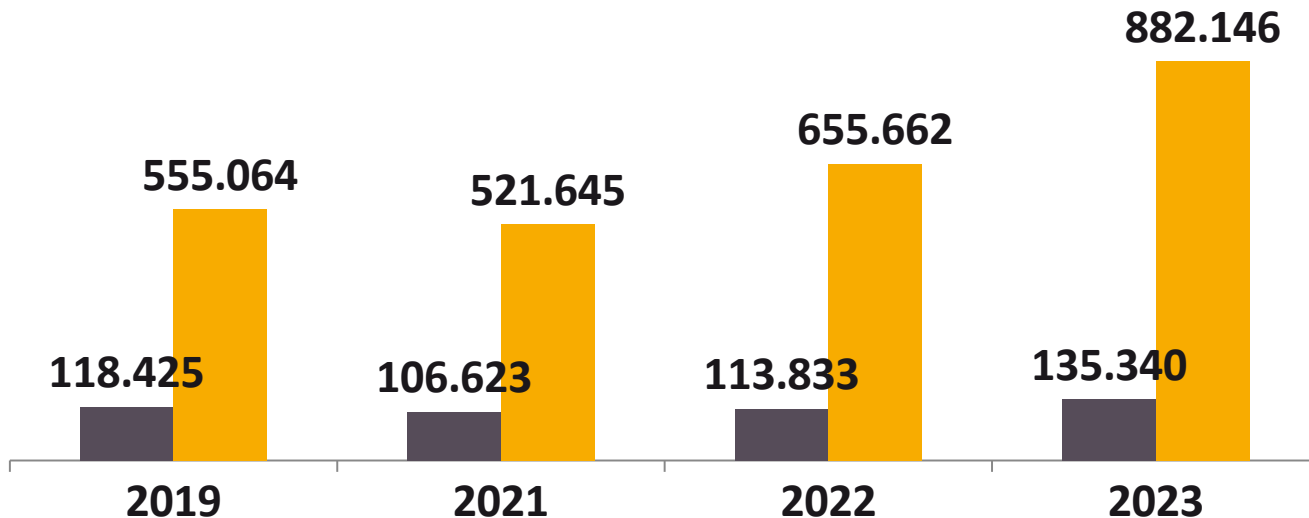
Turistas alojados

+18,89%
VAR 2023-
2022



Pernoctaciones

+ 34,54%
VAR 2023-2022



Turistas alojados

VAR 2023-2019



Turistas alojados

+ 14,28%



Pernoctaciones



Pernoctaciones

+ 58,93%

Fuente: INE (EOC), y datos de ocupación recogidos por el Área de Turismo del Ayuntamiento de Oropesa del Mar. 2023

Turistas alojados en Apartamentos Turísticos - 2023

Turistas Nacionales

Turistas Extranjeros



111.615
(82,47%)

23.725
(17,53%)



704.394
(85,68%)

117.753
(14,32%)

Estancia Media Total en 2023:
6,30 días

VAR 2023-2022
+ 9,38% (5,76 días)

VAR 2023-2019
+ 34,11% (4,69 días)

Fuente: INE (EOH, EOAP, EOC), y datos de ocupación recogidos por el Área de Turismo del Ayuntamiento de Oropesa del Mar. 2023

Impacto Económico Directo del Turismo en Oropesa del Mar (estimación)

Impacto 2023	Valor Total	Var (%) 2023 - 2022
Impacto Turistas Nacionales	69.918.525 €	27,73%
Impacto Turistas Extranjeros	29.057.630 €	41,43%
Impacto Económico Total	98.976.156 €	31,47%

Fuente: Elaboración propia a partir de datos de Turisme de Comunitat Valenciana.

Nota: el impacto económico **directo** en el destino es el que se produce sobre las empresas que atienden directamente la demanda turística: alojamiento turístico, restauración, actividades, etc.

Características de los turistas que visitaron Oropesa del Mar en 2023

- Más del 90% de los turistas son residentes en España (Com. Madrid 25%, Com. Valenciana 19%, País Vasco 14%, Aragón 9%, Cataluña 9%, Castilla & León 7%)
- La mayor parte de los turistas (80%) se sitúan en los grupos de edad adulta, **entre los 35 y los 65 años.**
- El 43% de los turistas viajan en **familia**, y el 32% viajan en **pareja**.
- El 31% en **apartamentos turísticos**, el 22% se aloja en **hoteles**, el 20% en **vivienda propia**, y el 10% en **campings**.
- **Internet** es el principal canal utilizado por los turistas para informarse sobre Oropesa del Mar (86%), seguido por el “**boca-oído**” (62%). El 80% de los turistas visitó la web <https://oropesadelmarturismo.com/es/>

Fuente: Encuesta Tourist Info realizada durante 2023 en las O.I.T. de Oropesa del Mar

Características de los turistas que visitaron Oropesa del Mar en 2023

- La **playa** y el **clima** son las motivaciones principales de los turistas que visitan Oropesa del Mar, le siguen la **oferta de ocio** (65%), la **naturaleza** (30%) y la **gastronomía** (21%).
- Entre las actividades más realizadas en Oropesa del Mar por los turistas están la **playa** (100%), las **visitas culturales** (57%), las **visitas a los centros de ocio** (44%), las **visitas a los espacios naturales** (41%), y las **actividades deportivas y el senderismo** (26%).
- Los turistas valoran su estancia en Oropesa del Mar con un **9,9** (en una escala de 1 a 10), y el Servicio de Información Turística con un **9,4**.

Fuente: Encuesta Tourist Info realizada durante 2023 en las O.I.T. de Oropesa del Mar



Perspectivas Turísticas 2024

Perspectivas Turísticas 2024 (Estimaciones de EXCELTUR)

El año turístico 2024 consolidará el avance de la actividad turística en España con un **primer trimestre del año que se anticipa notablemente dinámico (ventas +9,7% vs IT23)** en base a la tendencia observada en los últimos meses, **impulsado por la celebración de la Semana Santa** en marzo y el **contexto de inseguridad percibida de los competidores** con actividad mediterráneo oriental, en relación con el turismo internacional, sobre todo europeo.

Fuente: Exceltur: Valoración turística empresarial de 2023 y perspectivas para 2024

Perspectivas Turísticas 2024 (Estimaciones de EXCELTUR)

Las expectativas empresariales **anticipan otro año de notable mejoría en los destinos de sol y playa** con presencia de demanda vacacional interna y europea, **especialmente en el litoral levantino (+12,1% ventas 2024 vs 2023)**, impulsada por la mejora de productos y con estados de reservas ya elevados de los principales mercados.

Los **hoteles vacacionales anticipan un buen comportamiento de sus ventas en 2024 (+8,8%)** por la intención evidenciada de viaje hacia los destinos españoles de la demanda europea y doméstica.

Fuente: Exceltur: Valoración turística empresarial de 2023 y perspectivas para 2024

Perspectivas Turísticas 2024 (Estimaciones de EXCELTUR)

Claves para el turismo en 2024

- Consolidación de la tendencia de elevada priorización del gasto en viajes.
- El dinamismo del mercado laboral seguirá favoreciendo la capacidad de gasto turístico de los hogares españoles y europeos.
- Posicionamiento de seguridad de los destinos turísticos españoles.
- Atracción de turistas de un creciente valor añadido por el reposicionamiento de servicios y productos turísticos.

Fuente: Exceltur: Valoración turística empresarial de 2023 y perspectivas para 2024

Perspectivas Turísticas 2024 (Estimaciones de EXCELTUR)

Claves para el turismo en 2024

- La sostenibilidad gana cada día más peso como criterio de elección del destino para las vacaciones.
- La gastronomía como factor de diferenciación y elección del destino.
- Aumenta el interés por los viajes relacionados con el bienestar físico y emocional (Wellness)
- Los viajeros ya no son turistas, son exploradores en busca de experiencias

Fuente: Exceltur: Valoración turística empresarial de 2023 y perspectivas para 2024



Plan de Sostenibilidad Turística de Oropesa del Mar

Situación actual



El Consejo Sectorial de Turismo Oropesa del Mar

11 de Marzo de 2024

Ayuntamiento de Oropesa del Mar.
Concejalía de Turismo